

comment décrocher l'emploi que je vise en TI?



Chez Randstad, nous avons à cœur votre réussite professionnelle. C'est dans cette optique que nous avons mis sur pied un guide rempli de conseils provenant de nos recruteurs spécialisés dans le domaine des technologies.

Notre eBook vous aidera à réussir toutes les étapes importantes en vue d'obtenir l'emploi que vous souhaitez décrocher, en web ou en informatique.

sujets couverts :

1. Comment analyser le marché de l'emploi
2. Des conseils pour un CV performant
3. La gestion de vos profils et présences en ligne
4. Comment lancer sa recherche d'emploi
5. Des recommandations pour préparer vos entrevues
6. Des trucs pour un réseautage ciblé et efficace
7. Des façons d'enrichir vos expériences
8. Ce que nos recruteurs peuvent faire pour vous

analyser le marché... pour viser juste!

Pour décrocher un emploi, il faut d'abord savoir dans quoi on se lance! Il importe donc de se tenir au courant de l'industrie et des demandes des employeurs.

Vous l'avez sûrement remarqué : le changement est la seule constante en TI. Même si vous êtes fraîchement diplômé ou en poste depuis peu de temps, il est important de regarder comment les besoins du marché évoluent.

voici quelques données intéressantes sur les TI :

- Les développeurs complets (full-stack) sont les plus prisés de tous.
- Les compétences les plus en demande chez les employeurs sont Java, Linux, Python et Javascript.
- En 2018, le nombre d'emplois en TI a connu une croissance de 11500 travailleurs. Il s'agit d'un des secteurs ayant la croissance la plus rapide au Canada.
- Les salaires y sont parmi les plus concurrentiels avec un revenu médian de 83500 \$, en hausse de 2 000 \$ par rapport à 2018.

5 étapes pour être synchro avec les besoins du marché des TI

Avant de lancer votre recherche d'emploi, vous devez analyser les postes que vous convoitez et valider si vous avez ce qu'il faut. Ce « reality check » pourrait faire toute la différence dans vos démarches. Voici comment faire.

1. Faites une liste des 2 ou 3 postes qui correspondent le plus à vos compétences.
2. Pour chaque poste, imprimez 5 offres d'emploi qui vous intéressent.
3. Pour chaque offre, surlignez en vert les compétences que vous avez et en jaune celles que vous ne possédez pas.
4. Rassemblez les compétences surlignées sur une page divisée en 2 colonnes. Vous aurez alors un sommaire des forces et des faiblesses de votre candidature.
5. Faites un plan pour combler les lacunes observées dans les postes analysés.

[Téléchargez le guide salarial en technologies](#)



créer un CV qui ouvre les portes

Votre CV ne doit pas juste être « à jour ». Il doit démontrer clairement vos capacités et vos accomplissements. Pensez-le comme un outil de vente! Plutôt que d'y énumérer vos compétences, il doit témoigner de vos réalisations.

Pour que votre CV passe le test de la lecture superficielle (un survol de quelques secondes), vous devez attirer l'attention avec des éléments clairs et concrets. Voici comment.

- Bien organiser l'information avec des titres et des listes à puces.
- S'assurer de donner du punch à la première demi-page (avec des informations essentielles et percutantes).
- Éliminer les compétences et expériences inutiles au poste convoité.
- Opter pour une mise en page soignée qui favorise la lisibilité.
- Limiter le format à 1 ou 2 pages.



n'oubliez pas la lettre de présentation!

Vous pensiez que la lettre de présentation n'avait plus sa place? Détrompez-vous! Elle peut faire une différence dans plusieurs occasions. Voici les 3 éléments qui doivent y figurer :

1. Introduction : expliquez pourquoi vous convoitez ce poste.
2. Corps du texte : démontrez que vous avez les compétences requises.
3. Conclusion : remerciez le gestionnaire de l'embauche et mentionnez le suivi que vous ferez.

En tout temps, visez la clarté et la concision. Soyez convaincant et utilisez cette lettre pour vous démarquer des autres candidats.

Trouvez encore plus de conseils sur la lettre de présentation [en lisant cet article!](#)

contenus incontournables

[votre CV passe-t-il l'essai de la lecture superficielle?](#)

[comment relire votre CV comme un éditeur professionnel](#)

peaufiner son image en ligne

Votre lettre de présentation et votre CV sont importants dans votre candidature, mais vos présences sur le web le sont tout autant. Avant de postuler, travaillez sur toutes les facettes de votre image numérique pour vous assurer d'être à votre meilleur!

vos profils linkedin

5 aspects à optimiser

- Une URL personnalisée
- Un titre avec une touche d'originalité
- Une photo professionnelle
- Un sommaire convaincant
- Des recommandations

vos traces sociales

5 éléments à vérifier

- Est-il à jour?
- Reflète-t-il votre marque personnelle?
- Le contenu est-il en lien avec le poste convoité?
- La page À Propos est-elle cohérente avec votre CV?
- Les informations de contact sont-elles valides?

vos profils professionnels

Validez tout votre écosystème numérique :

- GitHub
- Twitter
- SlideShare
- Publications dans des blogues
- Etc.


Faites le ménage du contenu que vous laissez sur le web lorsque c'est possible

- Comptes sociaux comme Reddit
- Plateformes de contenu comme Hacker News
- Sites de feedback comme Google Reviews
- Etc.

des contenus pour aller encore plus loin :

Article: [Refaire une beauté à son profil LinkedIn](#)

Article: [Définir sa marque personnelle](#)



démarrer la recherche d'emploi

Vous êtes maintenant prêt à lancer vos démarches!

Quand on cherche un emploi, il faut savoir jongler avec plusieurs balles, sans en échapper. Pour récolter des résultats plus rapidement, vous devez lancer des initiatives en parallèle, en plus de maintenir une stratégie de veille constante.

Suivez les entreprises qui vous intéressent sur LinkedIn et Facebook.

Configurez [une alerte emploi](#) de Randstad avec les mots-clés les plus pertinents.

Écrivez à vos contacts pour leur indiquer que vous cherchez un emploi.

Parcourez les offres d'emploi [sur le marché et sur le site de Randstad](#).

Postulez sur les emplois intéressants et faites des suivis rigoureux.

se préparer aux entretiens

L'entrevue est un moment crucial de la recherche d'emploi! Assurez-vous d'être bien préparé pour répondre aux questions sur votre parcours, vos accomplissements et vos motivations à travailler dans l'entreprise. Voici nos principaux conseils pour bien performer!

- Épluchez la description de poste afin de la comprendre à fond.
- Documentez vos réalisations en lien avec les compétences demandées.
- Renseignez-vous sur l'entreprise, ses produits, ses services et sa culture.
- Préparez des réponses aux questions sur votre personnalité et vos méthodes de travail.
- Mettez sur papier des questions concernant le poste et l'entreprise.

contenus incontournables

[se préparer pour une entrevue en TI](#)

[7 astuces pour réussir une entrevue](#)



aide-mémoire : la gestion du stress avant une entrevue

le jour avant


- Visualisez-vous en train d'arriver là-bas confiant et en possession de vos moyens.
- Préparez vos vêtements et révisez le trajet.
- Couchez-vous tôt.

le jour même

- Relisez vos notes.
- Allez marcher ou faire de l'exercice.
- Partez suffisamment à l'avance pour éviter tout retard.

15 à 30 minutes avant

- Écoutez de la musique relaxante.
- Respirez profondément, calmez vos pensées.
- Remémorez-vous les prénoms des gens que vous allez rencontrer.



nos meilleurs trucs de réseautage

privilégiez la qualité et non la quantité

Il est préférable de développer quelques relations significatives plutôt qu'une multitude de relations superficielles.

offrez votre aide

Intéressez-vous aux défis des gens et des organisations et, si c'est possible, offrez de l'aide gratuitement. Vous marquerez ainsi beaucoup de points, tout en faisant valoir vos compétences.

annoncez votre présence

Quand vous prévoyez vous rendre à un événement, annoncez-le sur LinkedIn. Tentez aussi de voir si des personnes pertinentes à votre recherche d'emploi seront présentes.

affichez votre plus beau sourire

Votre attitude est ce qu'il y a de plus important en réseautage. Soyez ouvert, curieux et n'hésitez pas à briser la glace avec les gens qui semblent chercher un ami!

publiez un résumé de l'événement

Pour aller encore plus loin et augmenter l'impact de votre présence, faites un résumé de l'événement. Ce contenu pourrait être partagé et vous offrir beaucoup de visibilité!

enrichir ses expériences pour gagner des points bonis


Si vous venez tout juste de graduer ou que vous êtes au début de votre carrière, il se peut que votre CV ne soit pas très garni. Pour accumuler des réalisations et de l'expérience, il faut créer des occasions.

faites du bénévolat

Une des meilleures façons d'enrichir son parcours est d'offrir du temps à des organismes ou à des projets communautaires. Cela vous permettra de gagner de l'expérience dans un domaine qui vous intéresse, et ce, sans aucun risque! En plus de rendre service, vous agrandirez votre réseau et tisserez des liens qui pourraient vous être très utiles dans le futur.

Voir également :

[les avantages du bénévolat pour votre carrière](#)



suivez des formations

Que ce soit un webinaire ou une certification en ligne, il est toujours judicieux d'ajouter des cordes à son arc. En TI, plusieurs formations sont disponibles sur le web et peuvent donc se faire en dehors des heures de travail. Explorez les sites de formation spécialisés dans les technologies pour trouver des cours sur des sujets qui vous intéressent.

LinkedIn Learning

Une plateforme de formations incontournable en web et en TI.

Udemy

65 000 cours en ligne, dont certains très abordables. Consultez les avis des utilisateurs pour mieux choisir.

Pluralsight

Ce site vous permet d'évaluer vos compétences et choisir un parcours afin d'orienter vos formations.

réalisez un projet personnel

Si vous êtes autodidacte, vous pourriez mettre sur pied un projet afin d'approfondir certaines compétences ou d'en acquérir de nouvelles. Développer un jeu, une application ou un site web dans vos temps libres pourrait vous donner de la crédibilité dans une technologie recherchée par les recruteurs!

notre équipe est votre meilleur allié!

Savez-vous que nos recruteurs spécialisés en TI peuvent faire décoller votre carrière?

En effet, nos services (tout à fait gratuit, en passant) peuvent faire une réelle différence dans votre recherche d'emploi.

Avec notre équipe, vous...

- accédez au marché caché de l'emploi;
- recevez des conseils adaptés à vos compétences et à votre personnalité;
- tirez profit de nos relations avec des entreprises connues;
- apprenez à perfectionner votre CV et vos habiletés en entrevue;
- et plus encore!

À lire :

[découvrez comment randstad se démarque en TI](#)

contactez-nous